

Bitte geben Sie bei Ihrer Bestellung die Bezeichnung auf dem Typenschild an, nicht die Bezeichnung und Nummern, die im Aluminiumrahmen der Glasscheibe eingestanzt sind.

## VELUX Dachfenster

- Fenster öffnen und nach innen klappen
- an der Oberseite des Fensterrahmens befindet sich das Typenschild
- hier die eingerahmte Bezeichnung entnehmen



## ROTO Dachfenster

- Fenster öffnen und so nach innen klappen bis die Putzstellung erreicht ist
- an der rechten Seite (am Beschlag) befinden sich hinter einer blauen oder roten Kunststoffklappe die erforderlichen Angaben
- bei anderen Roto-Dachfenster befindet sich das Typenschild an derselben Stelle wie bei Velux-Dachfenster

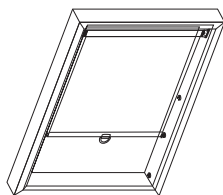


## FAKRO Dachfenster

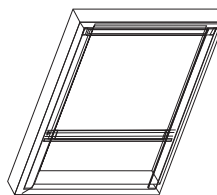
- Fenster öffnen und nach innen klappen
- an der Oberseite des Fensterrahmens befindet sich das Typenschild mit den erforderlichen Angaben



**Modell Basic**



**Modell Comfort**



**Modelle**

**A**

**B**

**Steuerung**

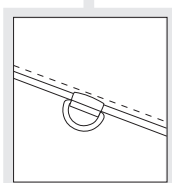


**Mittelzug**

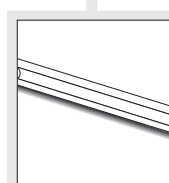


**Mittelzug**

**Steuerungs-  
optionen**

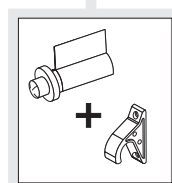


**Griff**

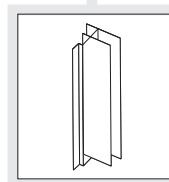


**Griffleiste**

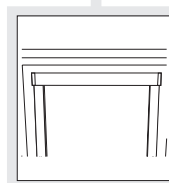
**Fixierung**



**Dachfenster  
Haken**



**Führungsschiene**

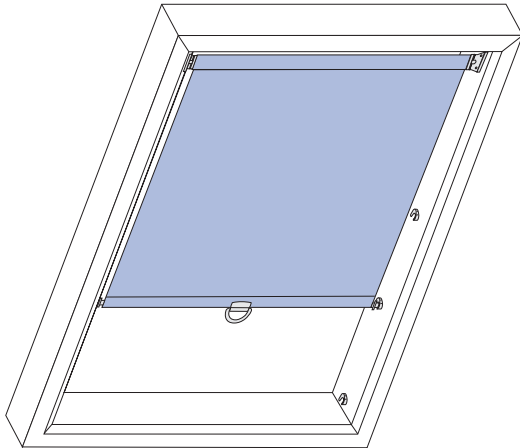


**Blende**

Modell	Maximale B*	Maximale H*	Maximale Oberfläche*
<b>Basic</b>	120 cm	150 cm	1,80 m <sup>2</sup>
<b>Comfort</b>	118 cm	140 cm	1,65 m <sup>2</sup>

\* Da die Stoffarten unterschiedlich schwer sind, können sich diesbezüglich die maximale Maße des Rollos, wie oben dargestellt, ändern. Bei der Auswahl des Stoffes bitte Rücksicht auf die max. Maße nehmen, die bei diesem Stoff möglich sind.

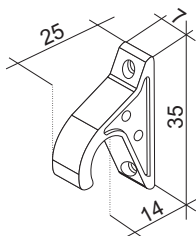
## Modell Basic



### Produktbeschreibung

- Maßanfertigung
- Federzugrollo, Bedienung über Griff
- Systemfarbe: Weiß
- In der Standardausführung ohne Bremse
- Seitenführungshaken halten die Unterleiste fest
- maximale Breite 120 cm
- maximale Höhe 150 cm
- Metall-Rollowelle
- Montage im Fensterflügel
- Abschlussprofil: Saum für Unterleiste

### Träger



Seitenführungshaken



Träger

### Systemfarbe:

- weiß



weiß

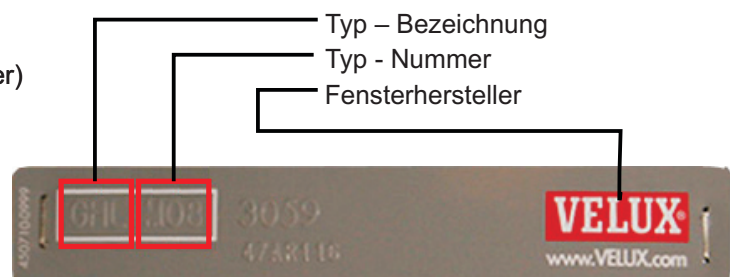
### Genormte Dachfenster

#### Bestellangaben:

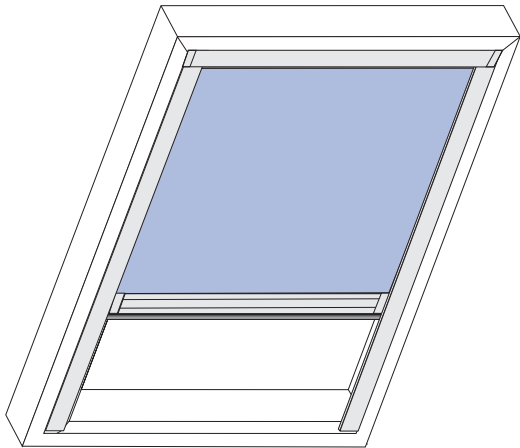
- Fensterhersteller
- Typ – Bezeichnung
- Typ – Nummer
- Glasmaß – Breite (Kontrollmaß)
- Glasmaß – Höhe (Kontrollmaß)
- Stoffnummer
- Zusätzliche Angaben (z.B. zusätzl. Träger)

Bitte verwenden Sie die exakten Bezeichnungsangaben des Fensterherstellers entsprechend des Typenschildes.

#### Beispiel:



## Modell Comfort



### Produktbeschreibung

- Maßanfertigung
- Federzugrollo mit Mittelbedienung
- Unterschiene: Alu in Systemfarbe
- Systemfarbe: Silber
- Führungsschienen
- Blende
- Bedienung über Griff (Griffleiste)
- maximale Breite 118 cm
- maximale Breite 118 cm
- Metall-Rollowelle
- Fenster mit Neigungswinkel 90 sind mit Adapter für Führungsschienen ausgerichtet.

### Träger



### Systemfarbe:

- Silber



Silber

Fenster mit Neigungswinkel 90 sind mit Adapter für Führungsschienen ausgestattet

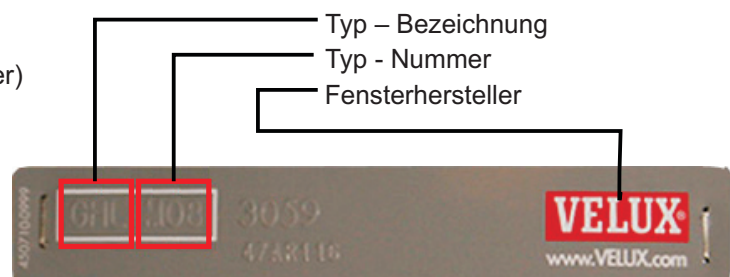
### Genormte Dachfenster

#### Bestellangaben:


- Fensterhersteller
- Typ – Bezeichnung
- Typ – Nummer
- Glasmaß – Breite (Kontrollmaß)
- Glasmaß – Höhe (Kontrollmaß)
- Stoffnummer
- Zusätzliche Angaben (z.B. zusätzl. Träger)

Bitte verwenden Sie die exakten Bezeichnungsangaben des Fensterherstellers entsprechend des Typenschildes.

#### Beispiel:

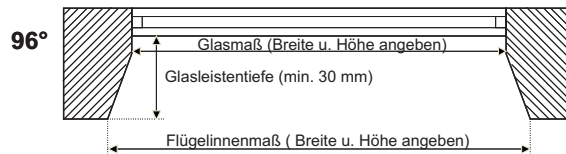



# Ungenormte Dachfenster



## Fensterflügeltyp

Wenn die Fensterbezeichnung nicht bekannt ist oder die Herstellerangaben unvollständig sind, entnehmen Sie bitte die entsprechenden Maße dem zutreffenden Fensterflügeltyp.



## ACHTUNG!!!

**Modell Basic** ist nur für die Glasleiste mit Neigungswinkel **96°** erhältlich.

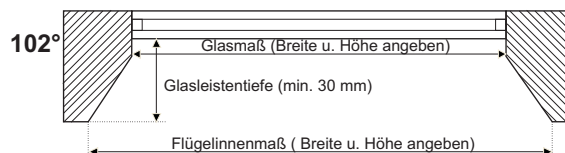
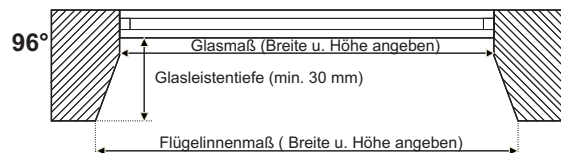
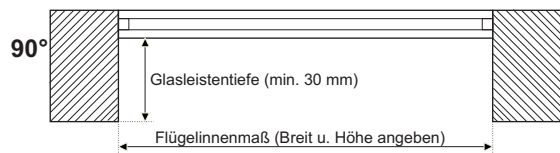
Bestellbreite für Modell Basic: siehe Abbildung.

Es gibt keine andere Möglichkeit, dieses Modell zu bestellen.

Bestellmaß ist ein Maß zwischen den Glasleistenkanten des Dachfensters

**Modell Comfort** ist für die Glasleiste mit Neigungswinkel **90°**, **96°**, **102°** erhältlich. Vor der Messung bitte prüfen, ob der Neigungswinkel von der Glasleiste gleich wie oben genannt ist.

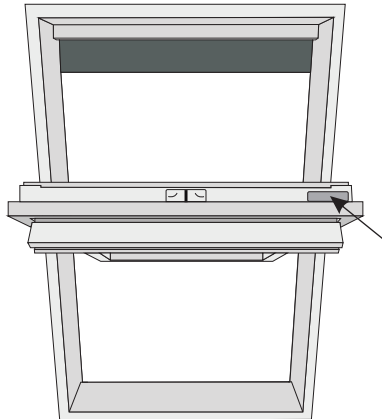
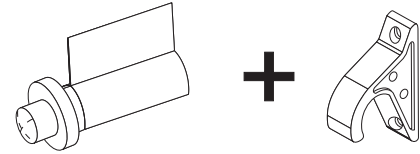
Messung Modell Comfort erfolgt wie bei dem Modell Basic, es wird also zwischen den Glasleistenkanten des Dachfensters gemessen.



# Ungenormte Dachfenster

## Dachfenster Haken

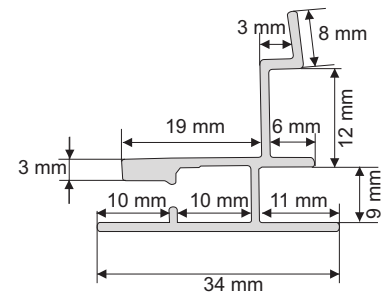
- Wird verwendet bei den Modellen:
- Als Wand- und Deckenmontage
- Modell Basic - Dachfenster Rollo Standart





**Hinweis:** Auf dem geöffneten Fensterflügel befindet sich rechts oben das Typenschild. Diese Angaben beinhalten den Fenstertyp, Größe und evtl. das Baujahr.

## Führungsschiene

- Einsatz bei Modell Comfort - Dachfenster Rollo mit Kassette Führungsschiene
- Führungsschienen Alu



## Übersicht möglicher Montageträger

Dachfenster Basic		X	X
Dachfenster Comfort		X	X